

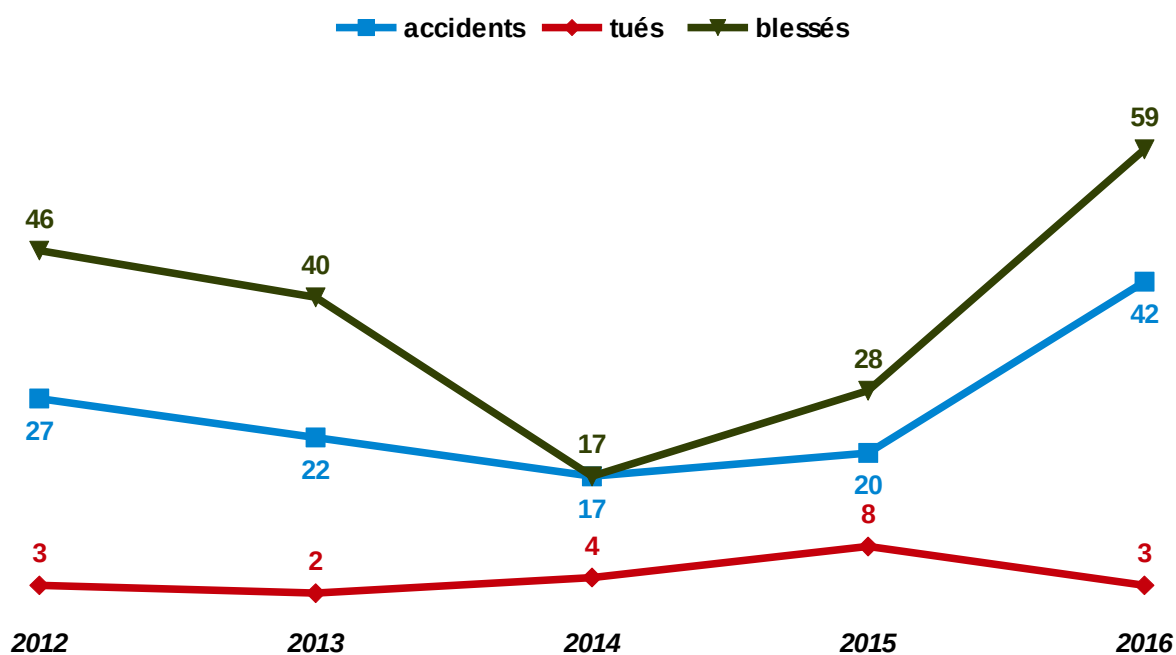
### Baromètre de l'accidentalité

Août 2016

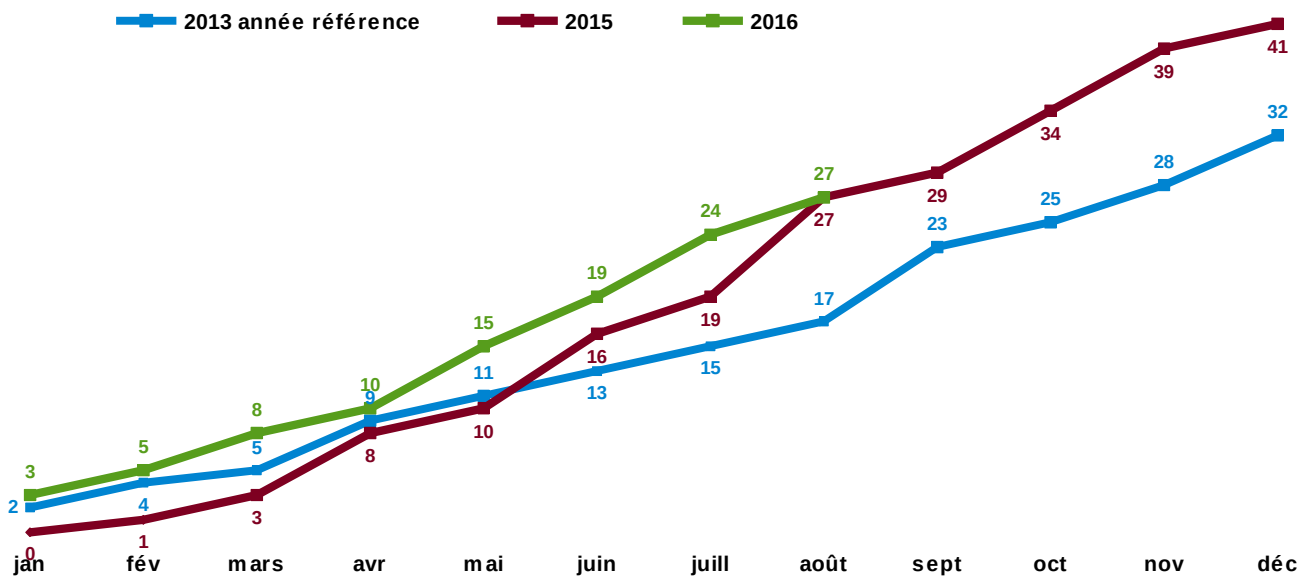
#### 1. Données brutes (non-consolidées)

Accidents	Tués	Blessés
42	3	59

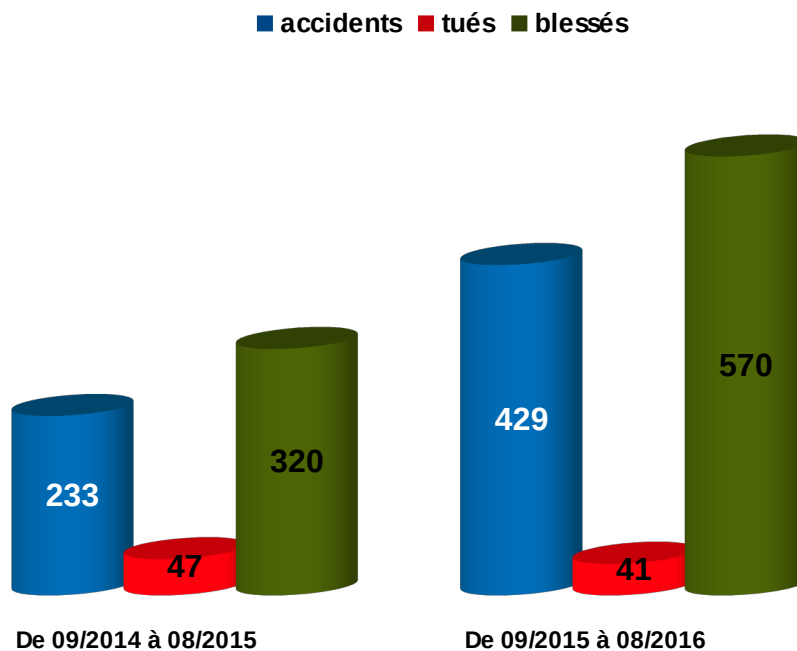
#### 2. Comparaison avec août des 4 années précédentes



### 3. Évolution cumulée du nombre de tués



### 4. Bilan ATB en années glissantes (n et n-1)



En années glissantes, les nombres d'accidents (+84 %) et de blessés (+78 %) sont en hausse. Le nombre de tués est en baisse (-12,8 %).

### 5. Infractions vitesse radars fixes (août 2016)


DIF ventilés par nature d'infraction					
Nb Dif	< 20 km/h	>=20 et <30 km/h	>=30 et <40 km/h	>=40 et <50 km/h	>=50 km/h
<b>28 042</b>	26 199	1 279	352	115	97

dimanche 7 août à 13h30 de jour  
Ambrières - D560  
VL seul : perte de contrôle  
**1 femme de 81 ans passagère décédée**






lundi 8 août à 10h30 de jour  
Vitry-en-Perthois - D982  
Engin agricole/Vélo : chute du cycliste  
**1 garçon de 6 ans décédé**

jeudi 25 août à 6h00 de jour  
Oger - D9/voie communale  
VL/VL : refus de priorité à un stop  
**1 femme de 69 ans conductrice décédée**

**LÉGENDE**

 3 accidents mortels

39 accidents non mortels

-  11 en zone gendarmerie
-  25 en zone police Reims
-  3 en zone police Châlons
-  0 en zone police Épernay
-  accidents mois précédents

